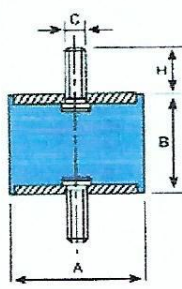
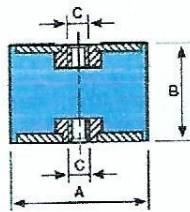


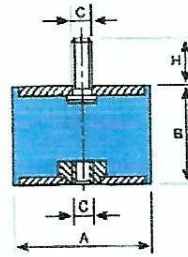
Types of Schock absorbers



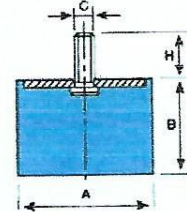
SERIE T



SERIE H



SERIE TH



SERIE TS

A	B	C	H	COMPRESSION		SHEAR	
				Load max. daN	Deflection mm	Load max. daN	Deflection mm
12,5	10	M-5	10	12	2	1,5	1,5
	15			10	3	1,5	2
	20			8	3,5	1,5	4
16	10	M-5	12	20	1,5	2,5	1,5
	15			20	3	2,5	2
	20			15	4	2,5	4
	25			15	5	2	5
20	8,5	M-6	16,5	40	1,5	5	1
	15			35	4	5	2,5
	20			30	5	5	3,5
	25			30	5,5	4,5	4,5
	30			25	7	4,5	4,5
25	10	M-6 and M-8 -> only M-8	80	2	2	8	1,5
	15		60	3,5	3,5	8	2,5
	20		55	4,5	4,5	8	3,5
	25		50	6	6	8	4,5
	30		50	8	8	8	6
	40		50	10	10	10	6
30	15	M-8	20	90	3	11	2,5
	20			80	5	11	4
	25			75	6,5	11	5
	30			70	8	11	6
	40			60	9	11	7,5
40	20	M-8 and M-10	M-8 = 20	160	5	20	3
	25		M-8 = 20	150	6	20	3,5
	30		M-10 = 25	150	6	30	5,5
	35		M-10 = 25	120	8	20	6,5
	40		M-10 = 25	120	10	20	7,5
	45		M-10 = 25	120	11	20	9
50	20	M-10	25	300	5	25	3,5
	25			300	6	25	4,5
	30			275	7	25	6,5
	35			250	8	25	7
	40			210	10	25	8
	45			190	11	25	9
	50			170	11	25	10,5
	60			150	11	25	12